


Stromanschluss für Elektrische Verschlussklappe bx-EVK


bioxx®




- Lösen Sie die Schraube
- Nehmen Sie die Blende ab



- Bohren Sie ein Loch für das Stromführende Kabel



- Ziehen Sie das Kabel durch das Loch und verbinden Sie die Leiter an der Lüsterklemme v.o.n.u.: braun und blau



- Setzen Sie nun die Blende wieder auf und befestigen diese mit der Schraube.

Bitte beachten Sie, dass die Verschlussklappe erst ca. 30 sek. nach Anschluss an das Stromnetz öffnet!